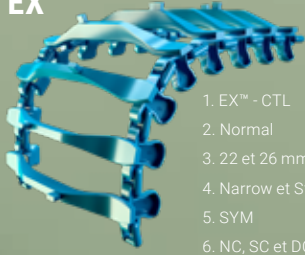


**TRACTION**

**EX™**

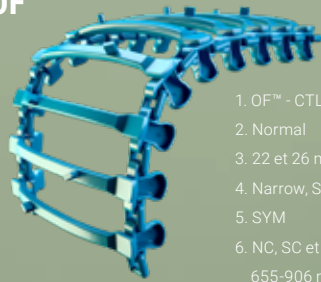


- 1. EX™ - CTL
- 2. Normal
- 3. 22 et 26 mm
- 4. Narrow et Standard
- 5. SYM
- 6. NC, SC et DC

774-960 mm largeur




**OF™**

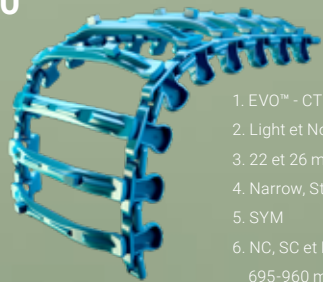


- 1. OF™ - CTL
- 2. Normal
- 3. 22 et 26 mm
- 4. Narrow, Standard et Soft
- 5. SYM
- 6. NC, SC et DC

655-906 mm largeur



**EVO™**



- 1. EVO™ - CTL
- 2. Light et Normal
- 3. 22 et 26 mm
- 4. Narrow, Standard et Soft
- 5. SYM
- 6. NC, SC et DC

695-960 mm largeur



**ALL-ROUND**

**ECO™**



- 1. ECO™ - CTL
- 2. Normal
- 3. 22 et 26 mm
- 4. Narrow, Standard et Soft
- 5. SYM
- 6. NC, SC et DC

615-944 mm largeur



**KovaX™**



- 1. KovaX™ - CTL
- 2. Normal et Plus
- 3. 22 et 26 mm
- 4. Narrow, Standard et Soft
- 5. SYM et OSS
- 6. NC, SC et DC

680-950 mm largeur



**Baltic™**



- 1. Baltic™ - CTL
- 2. Light et Normal
- 3. 22 et 26 mm
- 4. Narrow, Standard et Soft
- 5. SYM, ASYM et OSS
- 6. NC, SC, DC et RC

650-1210 mm largeur



**CoverB™**



- 1. CoverB™ - CTL
- 2. Light et Normal
- 3. 22 et 26 mm
- 4. Narrow, Standard et Soft
- 5. SYM, ASYM et OSS
- 6. NC, SC, DC et RC

670-1220 mm largeur



**PORTANCE**

**Skidder Wheel Tracks™**

